

Irmandade da Santa Casa de Andradina
CNPJ (MF) 43.535.210/0001-97

**BALANÇO PATRIMONIAL PARA OS PERÍODOS FINDOS EM
31 DE DEZEMBRO DE 2019 E 31 DE DEZEMBRO DE 2018
(valores expressos em reais)**

Ativo	Nota	2019	2018
Circulante			
Caixa e Equivalentes	3.1	8.989.020	7.318.897
Créditos a Receber	3.2	3.975.202	2.352.748
Adiantamentos	3.3	1.263.157	387.532
Subvenções a Receber	3.4	496.748	3.642.307
Outros valores a receber	3.5	468.133	424.093
Estoques	3.6	536.214	413.632
Despesas a Apropriar	3.7	14.306	8.679
		15.742.780	14.547.887
Não Circulante			
Créditos a Receber LP	3.8	1.491.000	-
Imobilizado	3.9	38.439.824	36.854.760
(-) Depreciação Acumulada	3.9	(9.645.181)	(8.255.310)
Reformas em Andamento	3.9	243.395	838.018
		30.529.037	29.437.469
TOTAL DO ATIVO		46.271.817	43.985.356

As notas explicativas são parte integrante das demonstrações financeiras




Passivo	Nota	2019	2018
Circulante			
Fornecedores	4.1	5.982.308	4.757.199
Serviços médicos e terceiros	4.2	2.070.087	1.282.233
Obrigações com Funcionários	4.3	2.120.073	2.291.334
Obrigações Sociais	4.4	1.773.831	1.707.522
Obrigações Fiscais	4.4	594.164	690.253
Obrigações Bancárias	4.5	772.040	1.427.317
Outras Obrigações	4.6	1.940.587	831.726
Férias e Encargos a pagar	4.7	3.846.238	2.168.749
Empréstimos, Financiamentos, Leasing	4.8	1.779.613	1.219.164
Parcelamento Federal	4.9	1.856.879	1.089.634
Receitas a apropriar	4.10	1.282.662	421.517
Subvenção a Realizar - Custeio	4.11	2.394.085	4.713.114
Subvenção a Realizar - Investimento		587.369	385.774
Acordo fornecedores		630.317	514.692
		27.630.253	23.500.227
Não Circulante			
Empréstimos, Financiamentos, Leasing-LP	4.8	6.317.141	3.798.933
Parcelamento Federal	4.9	6.533.958	4.834.458
Outras Obrigações		1.807.419	1.794.954
Receita a Apropriar		6.823.475	5.131.073
Parcelamento fornecedores		936.726	75.000
		22.418.719	15.634.418
Patrimônio líquido			
Patrimônio Social	9	4.850.711	5.104.778
Ajustes de Exercício anteriores	9.1	(397.100)	(87.595)
Déficit/Superavit do exercício		(8.230.765)	(166.472)
		(3.777.154)	4.850.711
TOTAL DO PASSIVO		46.271.817	43.985.356

As notas explicativas são parte integrante das demonstrações financeiras



Elza Rodrigues da Silva
Téc. Contábil
CRC1SP168341/O-4



Fábio Antonio Óbici
Diretor-Presidente
CPF: 092.739.258-55




Douglas Eden Talhavini
Diretor-Financeiro
CPF: 031.613.078-87


Irmandade da Santa Casa de Andradina
CNPJ (MF) 43.535.210/0001-97


**DEMONSTRAÇÃO DOS RESULTADOS PARA OS PERÍODOS
FINDOS EM 31 DE DEZEMBRO 2019 E 31 DE DEZEMBRO DE 2018**
(valores expressos em reais)

	Nota	2019	(Reclassificado) 2018
Receita Bruta de Serviços			
Receitas Pacientes SUS		8.332.423	6.455.233
Receitas Pacientes convênios		12.304.098	11.660.113
Receitas Pacientes Particulares		2.274.689	1.853.103
Receitas com Contrato de Gestão - Saúde Indígena		25.640.426	8.423.564
		48.551.636	28.392.013
(-) Dedução das receitas		(76.425)	-
Receita Líquida de Serviços		48.475.211	28.392.013
(-) Custo dos Serviços Prestados			
Custos dos Medicamentos e Materiais		(7.190.956)	(5.626.899)
Custos com Pessoal		(41.910.399)	(19.241.597)
Custos com Serviços Terceiros		(11.653.718,15)	(9.571.994)
		(60.755.073)	(34.440.490)
Superávit/Déficit Operacional Bruto		(12.279.863)	(6.048.476)
Despesas (Receitas) Operacionais			
Financeiras Líquidas		(2.406.276)	(1.224.223)
Outras Despesas		(3.827.264)	(1.776.872)
Outras Receitas		2.437.575	3.725.545
Donativos		215.040	254.125
Despesas com Depreciação		(1.420.677)	(1.334.560)
Resultado Operacional		(5.001.601)	(355.984)
Demais Receitas/Despesas			
Subvenções/Convênios	8		
Federal		108.923	68.675
Estadual		4.245.399	3.342.793
Municipal		4.696.376	2.826.520
		9.050.699	6.237.988
Resultado do Exercício		(8.230.765)	(166.472)

As notas explicativas são parte integrante das demonstrações financeiras


Elza Rodrigues da Silva
Téc. Contábil
CRC1SP168341/O-4


Fábio Antonio Óbici
Diretor-Presidente
CPF: 092.739.258-55


Douglas Eden Talhavini
Diretor-Financeiro
CPF: 031.613.078-87

Irmandade da Santa Casa de Andradina
CNPJ (MF) 43.535.210/0001-97

DEMONSTRAÇÃO DE FLUXO DE CAIXA
PERÍODOS FINDOS EM 31 DE DEZEMBRO DE 2019 E 31 DE DEZEMBRO DE 2018
(valores expressos em reais)

Método Indireto	2019	2018
1 - DAS ATIVIDADES OPERACIONAIS:		
(A) Resultado Líquido Ajustado		
Déficit do Exercício	(8.230.765)	(166.472)
Depreciação	1.420.677	1.334.560
Ajuste de Exercícios Anteriores - Santa Casa	(397.100)	(87.595)
Receitas Diferidas	-	(4.853.875)
(=) Resultado Ajustado	(7.207.188)	(3.773.383)
(B) Acréscimo e Decréscimo do Ativo Circulante		
Créditos a Receber	(1.666.495)	145.215
Adiantamentos	(875.626)	(196.525)
Subvenções a Receber	3.145.559	692.628
Estoques	(122.582)	(43.829)
Despesas à Apropriar	(5.627)	(656)
(=) Acréscimo/Decréscimo Ativo Circulante	475.230	596.833
(C) Acréscimo e Decréscimo do Passivo Circulante e Não Circulante		
Fornecedores	1.225.110	1.715.191
Serviços médicos e terceiros	787.854	(16.016)
Obrigações com Funcionários	(171.261)	1.427.257
Obrigações Sociais	66.310	508.738
Obrigações Fiscais	(96.089)	355.995
Férias e encargos a pagar	1.677.488	586.463
Obrigações Bancárias	(655.277)	452.527
Outras Obrigações	1.121.326	308.773
Parcelamento Federal - PC	767.245	588.998
Receitas a apropriar	2.553.547	5.377.590
Subvenção a Realizar - Custeio	(2.319.029)	796.076
Subvenção a Realizar - Investimento	201.595	(764.237)
Parcelamento Federal - NC	1.699.500	1.537.437
Acordo fornecedores	977.350	(26.753)
(=) Acréscimo/Decréscimo Passivo Circulante e Não Circulante	7.835.670	12.848.039
TOTAL DAS ATIVIDADES OPERACIONAIS (A+B+C)	1.103.712	9.671.489

2 - DAS ATIVIDADES DE INVESTIMENTOS:		
Créditos a Receber LP	(1.491.000)	-
Aquisição do Imobilizado	(1.138.076)	(2.388.954)
Baixa Imobilizado Santa Casa	116.831	781
TOTAL DAS ATIVIDADES DE INVESTIMENTOS:	(2.512.245)	(2.388.173)
3 - DAS ATIVIDADES DE FINANCIAMENTOS:		
Empréstimos, Financiamentos, Leasing - CP	560.449	93.622
Empréstimos, Financiamentos, Leasing - LP	2.518.208	(747.829)
TOTAL DAS ATIVIDADES DE FINANCIAMENTOS:	3.078.657	(654.207)
VARIAÇÃO DAS DISPONIBILIDADES (1+2+3)	1.670.123	6.629.108
SALDO DAS DISPONIBILIDADES NO INÍCIO DO EXERCÍCIO	7.318.897	689.789
VARIAÇÃO OCORRIDA NO PERÍODO	1.670.123	6.629.108
SALDO DAS DISPONIBILIDADES NO FINAL DO EXERCÍCIO	8.989.020	7.318.897

As notas explicativas são parte integrante das demonstrações financeiras



Elza Rodrigues da Silva
Téc. Contábil
CRC1SP168341/O-4



Fábio Antonio Óbici
Diretor-Presidente
CPF: 092.739.258-55



Douglas Eden Talhavini
Diretor-Financeiro
CPF: 031.613.078-87

NOTAS EXPLICATIVAS AS DEMONSTRAÇÕES CONTÁBEIS
Exercícios findos em 31 de dezembro de 2.019 e 2.018
(Em reais)

1- Contexto operacional

A Irmandade da Santa Casa de Andradina é uma Entidade civil, filantrópica e beneficente, sem finalidade lucrativa, isenta de tributação, regendo-se pelos Estatutos Sociais e demais disposições legais. A Entidade tem como finalidade prestar assistência médica e hospitalar. Em 2009, alterou seu Estatuto Social, transformando-se em uma Organização Social de Saúde.

Em 2009, a Entidade firmou Contrato de Gestão juntamente com o Governo do Estado de São Paulo, através da Secretaria do Estado de Saúde com a finalidade de administrar o Ambulatório Médico de Especialidades – AME Andradina, para qual foi constituída uma filial.

Em 2014, a Entidade firmou Contrato de Gestão juntamente com o Governo do Estado de São Paulo, através da Secretaria do Estado de Saúde com a finalidade de administrar o Ambulatório Médico de Especialidades – AME de Araçatuba e Ambulatório Médico de Especialidades - AME Promissão, os quais foram constituídos como filiais.

Em 2014, a Entidade firmou Contrato de Gestão juntamente com a Prefeitura Municipal de Araçatuba, através da Secretaria Municipal de Saúde com a finalidade de administrar o Pronto Atendimento Dr. Edman Silverio Cazerta e o Pronto Socorro Municipal Aida Vanzo Dolce, os quais foram constituídas uma filial. Em 2018 teve seu Contrato de Gestão rescindido e em 2019 foi feita a baixa de sua inscrição no CNPJ, também sendo efetuadas as baixas contábeis de suas contas patrimoniais.

Em 2017, a Entidade firmou Contrato de Gestão juntamente com o Governo do Estado de São Paulo, através da Secretaria do Estado de Saúde com a finalidade de administrar o Ambulatório Médico de Especialidades – AME de Fernandópolis e o Serviço de Reabilitação Lucy Montoro em Fernandópolis, os quais foram constituídos como filiais.

Em 2018, a Entidade firmou Contrato de Gestão juntamente com o Governo do Estado de São Paulo, através da Secretaria do Estado de Saúde com a finalidade de administrar o Ambulatório Médico de Especialidades – AME de Botucatu, para qual foi constituída uma filial.

Em 2018, a Entidade firmou Contrato de Convênio nº 879679/2018 junto à União, por intermédio do Ministério da Saúde, com a finalidade de "...Prestação de serviços e Ações Complementares na área de Atenção à Saúde, visando o atingimento dos objetivos específicos estabelecidos pela Secretaria Especial de Atenção a Saúde dos Povos Indígenas – PNASPI e as especificidades sócio-

culturais dos povos indígenas, no âmbito do subsistema de atenção à saúde indígena – SASISUS (chamada pública 11/2018)”, do qual não foi constituída filial, tendo seus registros contábeis efetuados juntamente com a matriz, porém gerenciando os recursos do referido Convênio em conta bancária específica.

Em 2019, a Entidade firmou Contrato de Gestão juntamente com o Governo do Estado de São Paulo, através da Secretaria do Estado de Saúde com a finalidade de administrar a Unidade de Reabilitação Lucy Montoro – Pariquera-Açu, para qual foi constituída uma filial.

2- Apresentação e elaboração das demonstrações financeiras

As demonstrações financeiras foram elaboradas de acordo com as práticas contábeis aplicáveis no Brasil e normas e procedimentos técnicos emitidos pelo Comitê de Pronunciamentos Contábeis (CPC) para PME e Normas Brasileiras de Contabilidade aplicadas a Entidades sem Fins Lucrativos de acordo com a *ITG 2002(R1)* e NBC TG 1000, e também em conformidade com a Lei nº 6.404/76.

Descrições das principais práticas contábeis

3-Ativos circulantes e não circulantes

Os ativos estão demonstrados pelos valores de realização, incluindo, quando aplicável, os rendimentos, atualizações e provisão necessária para a redução ao seu valor de mercado.

3.1 – Caixa e Equivalentes

Composto do caixa, contas correntes bancárias e aplicações financeiras, acrescidas dos rendimentos auferidos até a data do balanço.

Descrição da Conta	2019	2018
Caixa	7.288	2.425
Bancos	4.993	1.007.639
Aplicações	8.976.738	6.308.833
Total	8.989.020	7.318.897

3.2- Créditos

Representam valores a receber do Governo Federal por serviços prestados segundo as normas estabelecidas pelo convênio com o Sistema Único de Saúde (SUS) do Ministério da Saúde. Os demais Convênios referem-se às contas faturadas a clientes institucionais que deverão ser recebidas em 2.020.

Descrição da Conta	2019	2018
SUS	537.145	537.145
Demais Convênios	3.541.155	2.154.766
Provisão perdas	(103.098)	(339.164)
Total	3.975.202	2.352.748

3.3- Adiantamentos

Refere-se a adiantamentos de salários e férias de funcionários, bem como os adiantamentos junto a fornecedores.

3.4- Subvenções à Receber

Corresponde às subvenções municipais e estaduais que serão recebidas no próximo exercício.

Descrição da Conta	2019	2018
Prefeitura Municipal de Andradina	183.546	177.453
Prefeitura Municipal de Castilho	135.000	-
Prefeitura Mun. Murutinga do Sul	53.202	60.892
Pref. Municipal de Suzanópolis	-	69.615
Governo Estadual	125.000	2.984.348
Governo Federal	-	350.000
Total	496.748	3.642.307

3.5 - Outros valores a receber

Referem-se a cheques a receber, títulos em poder do jurídico, créditos de cartão, bem como rateios administrativos a receber de suas filiais.

3.6-Estoques

Os estoques estão avaliados ao custo médio de aquisição de materiais alocados no almoxarifado que não excede o valor de mercado.

Descrição da Conta	2019	2018
Medicamento	315.880	199.422
Material Hospitalar	130.607	107.621
Ortese e Prótese	7.479	
Gêneros Alimentícios	1.852	2.593
Manutenção	1.263	3.042
Material de Escritório	29.873	53.723
Material de Laboratório	9.335	428
Agência Transfusional	463	-
Higiene e Limpeza	5.089	27.037
Material Radiológico	3.990	5.007
Material de Uso e Consumo	6.667	5.600
CPD	199	335
Equipamento de Proteção Individual	23.056	8.629
Demais materiais	461	196
TOTAL	536.214	413.632

3.7-Despesas à Apropriar

Refere-se aos prêmios de seguros predial, de veículos e equipamentos.

3.8-Créditos a Receber a Longo Prazo

Refere-se a crédito proveniente de Convênio firmado entre a OSS Irmandade da Santa Casa de Andradina e o Centro de Estudos Unificados Bandeirantes, através do Contrato de Termo de Cooperação Técnica, Didática e Científica nº 001/19, onde será utilizada as dependências da entidade para estágios supervisionados nos setores pré-estabelecidos tais como: Clínica Médica; Cirurgia Geral; Pediatria; Ginecologia; Obstetrícia e Saúde Coletiva, estando em conformidade com as normas reguladoras concernentes ao artigo 10, da Lei nº 11.788/08 considera-se estágio o: *“...ato educativo escolar supervisionado, desenvolvido no ambiente de trabalho, que visa à preparação para o trabalho produtivo de educandos que estejam frequentando o ensino regular em instituições de educação superior, de educação profissional, de ensino médico, da educação especial e dos anos finais do ensino fundamental, na modalidade profissional da educação de jovens adultos”*.

A vigência deste contrato terá validade de 36 meses, a partir da assinatura deste, iniciando em 01 de outubro de 2019, podendo ser renovado por igual período, através de aditivo.

3.9-Imobilizado

Santa Casa

Avaliado ao custo histórico, deduzido das respectivas depreciações. A depreciação é calculada pelo método linear, que leva em consideração a vida útil estimada dos bens. A vida útil estimada, os

métodos de depreciação foram revisados e avaliados no início do exercício de 2012, conforme normas de contabilidade.

Com a adoção inicial da ITG 2002 – Entidade Sem Finalidade de Lucros em 2012, a Entidade adotou o método do custo atribuído para avaliar alguns de seus ativos.

Imobilizado - Santa Casa

Conta Imobilizado	Taxa Depr.	Vr Original	Transf/ Aquisições	Transf/ Baixas	Vr Original	Depr. Ac.	Saldo líquido	
							31/12/2019	31/12/2018
Imóveis em Uso	4%	14.283.988	888.686		15.172.674	(711.814)	14.460.860	14.283.988
Terrenos	0%	9.600.000			9.600.000		9.600.000	9.600.000
Móveis e Utensílios	10%	236.862	117.367	(1.304)	352.925	(55.756)	297.169	236.862
Móveis e Ut. Hospitalares	10%	443.931	139.460		583.391	(72.421)	510.970	443.931
Máquinas e Equipamentos	10%	712.884	45.908		758.792	(70.557)	688.235	712.884
Máquinas e Eq. Hospitalar	10%	3.158.526	376.963	(71.811)	3.463.678	(465.764)	2.997.914	3.158.526
Equipamentos de Informát	20%	57.106	55.720	(936)	111.889	(27.456)	84.433	57.106
Equipamentos de Comunic	20%	6.425	8.930		15.355	(1.985)	13.370	6.425
Veículos em Uso	20%	74.483	99.666	(42.780)	131.369	(12.460)	118.910	74.483
Instalações	10%	25.245			25.245	(2.465)	22.781	25.245
Obras em Andamento	0%	838.018	243.388	(838.011)	243.395		243.395	838.018
		29.437.469	1.976.087	(954.842)	30.458.714	(1.420.677)	29.038.037	29.437.469

4-Passivo Circulante e Não Circulante

Estão registrados pelos valores conhecidos e calculáveis, acrescidos, quando aplicável, dos correspondentes encargos monetários incorridos até a data do balanço.

4.1-Fornecedores

Refere-se aos fornecedores de materiais e serviços.

4.2-Serviços Médicos e Terceiros

Refere-se a recursos a serem repassados aos médicos pelos serviços prestados junto ao SUS (Sistema Único de Saúde) e a convênios Particulares, assim como, serviços prestados por terceiros.

4.3-Obrigações com Funcionários

Demonstrados nesse subgrupo, os valores dos salários dos funcionários a serem pagos no mês seguinte e diversos valores descontados de folha de pagamento que serão repassados.

Contas	2019	2018
Salarios e ordenados a pagar	1.901.515	2.036.040
Afisca-assoc.funcs.sta.casa	6.750	7.005
Seguro de vida em grupo	276	51
Pensao alimenticia a pagar	1.952	2.572
Emprestimo Consignado a Pagar Funcionários	46.706	3.352
Sindicato empr. serv. saude Araçatuba	57.294	49.699
Acordo trabalhista a pagar	67.909	140.000
Convenio - unimed	5.632	6.159
Convenio amplacard	23.385	41.107
Odontolive Operadora de Plano de Saúde	7.288	5.083
Desconto a repassar	341	111
Vale Transporte	1.025	155
TOTAL	2.120.073	2.291.334

4.4-Obrigações Sociais e Fiscais

Refere-se a valores retidos de funcionários, fornecedores e prestadores de serviços a título de impostos e contribuições, que a Entidade deverá recolher em 2020.

	2019	2018
Inss - previdencia a recolher	360.875,85	581.293,38
Fgts a recolher	1.001.043	647.424
Pis/folha de pagto a recolher	0	66.892
Contrib. sindical a recolher anual	59.993	59.993
Contrib.confed.e assistencial	1.765	1.765
Contrib. Sindical a recolher - enfermeiros	5.454	5.454
Contribuicao negocial	344.700	344.700
Subtotal Obrigações sociais	1.773.831	1.707.522
Irrf sobre salarios	555.896	588.473
Irrf sobre servicos (PJ)	8.172	39.430
Irrf a recolher de medico (PF)	16.249	30.940
Retencoes federais	6.753	24.510
Issqn a recolher	7.094	6.900
Subtotal Obrigações Fiscais	594.164	690.253
TOTAL	2.367.995	2.397.775

4.5-Obrigações Bancárias

Refere-se a cheques em trânsito que não foram compensados no período no valor de R\$ 772.036,57 e também saldo em aberto junto ao banco Santander referente a conta garantida no valor de R\$ 3,66, totalizando R\$ 772.040,23.

4.6-Outras Obrigações

Refere-se a demais obrigações a serem liquidadas em 2020.

4.7- Férias e Encargos a pagar

Corresponde ao saldo de direito de férias adquiridas pelos funcionários e seus respectivos encargos trabalhistas.

4.8-Empréstimos, Financiamentos, Leasing

Referem-se a compromissos de curto e longo prazo destacados a seguir:

Bancos	Circulante	N Circulante	2019	2018
Santander Capital de Giro	1.367.106	815.463	2.182.569	600.981
Banco Sicredi	143.943	-	143.943	370.140
Juros a Apropriar - Sicredi	(10.858)	-	(10.858)	(68.302)
Caixa Economica Federal - BNDES	17.783	70.833	88.616	4.947.322
Juros a Apropriar - CEF BNDES	(5.101)	(8.945)	(14.046)	(1.107.538)
Juros a Apropriar - Santander	(239.662)	(54.924)	(294.586)	(158.752)
Bco Bradesco Capital de Giro	1.156.687	7.904.029	9.060.716	
Juros a Apropriar - Bradesco	(650.286)	(2.409.315)	(3.059.602)	
Total	1.779.613	6.317.141	8.096.754	5.018.097

4.9-Parcelamento Federal

Corresponde ao parcelamento a seguir que também estão apresentados no curto e longo prazo.

Parcelamentos	Circulante	N Circulante	2019	2018
Procuradoria da Fazenda Nacional	126.638	333.836	460.475	158.849
Previdenciario - Procuradoria	137.294	173.453	310.747	470.320
Parcelamento - Pis	38.754	112.320	151.074	116.230
Parcelamento Retenção Federal	79.964	228.740	308.703	210.664
Parcelamento IRRF	251.011	801.365	1.052.376	455.588
Parcelamento INSS	550.462	1.862.551	2.413.014	939.787
Parcelamento FGTS	371.084	944.987	1.316.071	1.166.461
Parcelamento Previdenciario (PRT)	135.213	969.930	1.105.143	1.169.197
Parcelamento Fazendário (PRT)	152.512	1.092.698	1.245.210	1.236.997
Parcelamento Procuradoria Geral	13.947	14.078	28.025	
	1.856.879	6.533.958	8.390.838	5.924.092

A Entidade aderiu ao parcelamento referente ao Programa de Regularização Tributária (PRT), instituído pela Medida Provisória nº 766, de 04/01/2017, regulamentado pela Instrução Normativa RFB nº 1687 de 31/01/2017. Nessa adesão foram incluídos débitos de outros parcelamentos que se enquadraram nos requisitos da Medida Provisória, e foram reparcelados em 120 meses.

4.10-Receitas à apropriar

Corresponde a valores recebidos de instituição financeira de forma antecipada, bem como receitas de estacionamento, receitas de Convênio firmado com Centro de Estudos, Subvenções, que estão sendo apropriados mensalmente de acordo com a respectiva competência.

4.11-Subvenções a realizar

Ficam registradas nesse subgrupo, na rubrica denominada Subvenções a Realizar a diferença entre os valores de Subvenções recebidos e ainda não utilizados, que serão reconhecidos de acordo com utilização.

5-Receitas e Despesas

5.1 - As receitas são registradas mensalmente, em obediência aos princípios de competência do exercício e são provenientes de atendimento hospitalar a pacientes particulares, de empresas privadas e órgãos públicos, com os quais a Entidade, mantém convênio, sendo em sua maior parte com o SUS e Convênios Particulares.

5.2 - As despesas estão sendo apropriadas em obediência ao regime de competência do exercício e foram apuradas através de notas fiscais e recibos em conformidade com as exigências legais e fiscais.

6-Atendimento ao SUS

Com observância do limite mínimo fixado pelo Artigo 4º, Inciso II da Lei nº 12.101 de 27/11/2009, o número total de internações no ano de 2019 da SC Andradina foi a seguinte:

Período de Competência: Janeiro a Dezembro de 2019									
Competência	Internação					Ambulatório			% SUS Mensal
	SUS		Não-SUS		% SUS	SUS		% SUS	
	Qtde.	Paciente-Dia	Qtde.	Paciente-Dia	Internação	Qtde.	Ambulatório		
Janeiro	347	1.326	334	792	50,95%	110	96	53,39%	50,95%
Fevereiro	266	1.233	298	640	47,16%	104	74	58,42%	47,16%
Março	319	1.201	288	757	52,55%	1.942	76	96,23%	52,55%
Abril	312	1.254	318	675	49,52%	316	63	83,37%	49,52%
Maió	305	1.272	334	789	47,73%	103	47	68,66%	47,73%
Junho	265	1.321	295	711	47,32%	91	52	63,63%	47,32%
Julho	261	1.117	320	671	44,92%	93	68	57,76%	44,92%
Agosto	280	1.371	307	802	47,70%	109	75	59,24%	47,70%
Setembro	277	1.211	297	730	48,25%	108	70	60,68%	48,25%
Outubro	270	1.123	301	738	47,28%	124	68	64,58%	47,28%
Novembro	275	1.073	246	639	52,78%	102	54	62,38%	52,78%
Dezembro	247	1.069	235	571	51,24%	160	53	75,12%	51,24%
Total (S/INCENTIVO)	3.424	14.571	3.573	8.515	63,11%	3.362	796	80,85%	63,11%

7-Isenções Usufruídas

Em atendimento ao parágrafo único, artigo 4., do Decreto nº 2.536 de 07/04/98, são demonstrados a seguir, os valores relativos as isenções previdenciárias, como se devido fossem gozadas durante os exercícios, assim como demais isenções.

Isenções	2019	2018
INSS Cota Patronal	10.456.001	4.681.611
Cofins	1.835.504	1.169.924
Total	12.291.505	5.851.535

8-Subvenções e Doações

As subvenções e doações destinadas para custeios e utilizadas dentro do exercício foram contabilizadas em conta de receitas.

Subvenções	2019	2018
Subvenção Federal	108.923	68.675
Subvenção Estadual	4.245.399	3.342.793
Subvenção Município de Andradina	2.199.968	2.222.335
Subvenção Município de Nova Independência	95.794	101.374
Subvenção Município de Murutinga do Sul	125.651	102.018
Subvenção Município de Castilho	2.274.963	400.793
Total	9.050.699	6.237.988

Doações Pessoas Físicas e Jurídicas	2019	2018
Pessoas Físicas	260	7.427
Pessoas Jurídicas	200.188	131.651
Doações para Estoque/bens	14.592	26.267
Doações para Leilão Beneficente	0	88.780
TOTAL	215.040	254.125

9-Patrimônio Social

Representa o patrimônio inicial da Entidade, acrescido dos superávits/déicits apurados anualmente desde a data de sua constituição. O Déficit do exercício de 2019, no montante de R\$ **8.230.765 (Oito milhões, duzentos e trinta mil, setecentos e sessenta e cinco reais)**, após a apreciação pela Assembleia Geral, será integrado ao Patrimônio Social da Irmandade da Santa Casa de Andradina.

9.1 Ajustes de Exercícios anteriores

Refere-se a retificação de erro imputável ao exercício anterior, que identificamos no corrente exercício e corrigido.

10-Seguros


Os seguros contratados são considerados suficientes para cobrir eventuais sinistros e são resumidos da seguinte forma:


<u>Bens Segurados</u>	<u>Riscos Cobertos</u>	<u>Cobertura R\$ mil</u>
Prédios e Instalações	Incêndio, raio e explosão	10.000.000,00
	Valor em risco declarado	10.000.000,00
	Danos elétricos	190.000,00
	Vendaval, Furacão, ciclone	500.000,00
	Roubo/ou furto qualificado de bens	15.000,00
	Tumulto/Greves	20.000,00
	Perda de aluguel	30.000,00
	Responsabilidade Civil	100.000,00
	Despesas Fixas/simplificada	100.000,00
	Prédios e Instalações - Saúde Indígena	Incêndio, explosão e fumaça
Danos elétricos		25.000,00
Imóvel tp Não residencial	Aluguel	2.900,00
	Disp. Ord. Condominiais	592,67
	I.P.T.U.	635,44
	Danos ao Imóvel	2.900,00
	Pintura Interna	2.900,00
	Multa p/Resc. Contratual	2.900,00
Carro Fiat Uno Mille Fire 1.0	Casco	100% Tabela FIPE
	Danos materiais a Terceiros	100.000,00
	Danos corporais a Terceiros	200.000,00
	Morte (por ocupante)	20.000,00
	Danos Morais	30.000,00
Carro Fiat Doblo	Casco	100% Tabela FIPE
	Roubo	37.935,00
	Perda Parcial	37.935,00
	Danos materiais a Terceiros	100.000,00
	Danos corporais a Terceiros	200.000,00
	Acidente por passageiro	20.000,00
	Danos Morais	30.000,00
Toyota Corolla	Casco	100% Tabela FIPE
	Danos materiais a Terceiros	100.000,00
	Danos corporais a Terceiros	200.000,00
	Acidente por passageiro	20.000,00
	Danos morais	30.000,00
Aparelho de Diagnostico para Angiografia fixo - ANGIX	Básica	895.000,00
	Danos elétricos	90.000,00

11-Outras informações

Os registros contábeis, fiscais e trabalhistas estão sujeitos ao exame das autoridades fiscais competentes durante prazos prescricionais variáveis consoantes a legislação específica aplicável.

Andradina, 31 de dezembro de 2.019.


Dr. Fábio Antonio Obici
Diretor – Presidente
CPF: 092.739.258-55


Elza Rodrigues da Silva
Técnica Contábil
CRC 1SP168341/O-4